



**weber**<sup>®</sup>  
**cleaning parts**

# **Reinigungsgeräte**

**für die professionelle  
Industrie- und Bodenreinigung**



**Weber Cleaning Parts GmbH**

Münsterer Straße 8

65618 Selters

T +49 (0) 6483 80469 - 125

F +49 (0) 6483-80469 - 142

**[www.weber-cleaningparts.com](http://www.weber-cleaningparts.com)**

**[info@weber-cleaningparts.com](mailto:info@weber-cleaningparts.com)**

## INHALTSVERZEICHNIS

		<b>Seite</b>
 <b>VacLine</b>	<b>Die Kompakten</b>	4 – 5
	<b>Die Profis</b>	6 – 8
	70 – 90 l Behälter	
	<b>Zubehör für Sauger + Sprüh-Extraktionsgerät + Pumpsauger</b>	9
 <b>PumpLine</b>	<b>Pumpsauger</b>	10 – 12
 <b>FloorLine</b>	<b>Einscheibenmaschinen</b>	13 – 15
	<b>Orbitalmaschinen CT O!</b>	16 – 17
	<b>Orbitalmaschinen CT Quadro!</b>	18 – 19
	<b>Empfehlung Zubehör</b>	20 – 21
	<b>Zubehör Einscheibenmaschinen</b>	22 – 25
	<b>Verschleißteile</b>	26
	<b>Sprüh-Extraktionsgeräte</b>	27
	<b>Scheuersaugmaschinen</b>	28
	<b>Einscheibenmaschinen</b>	29
	<b>Rucksacksauger</b>	30
	<b>Zubehör</b>	31
 <b>WetLine</b>	<b>Fahreimer / Servicewagen</b>	32 – 33
	<b>Fahreimer / Servicewagen</b>	34 – 35

# Die Kompakten

**Kompakt  
und  
kräftig**

Die kleinen, starken Sauger der VacLine-Serie sind die optimalen Begleiter, wenn es um die industrielle Reinigung von kleinen Flächen mit vielen Ecken und Nischen geht. Mit stabilen Lenkrollen bieten sie optimale Beweglichkeit und sind leicht zu handhaben.

- 1.000 Watt by-pass
- Unterdruck: 210 mbar
- Luftleistung: 48 l/s
- Schlauch: 3,50 m (Ø NW 32 mm)
- Kabel: 7,20 m
- Höhe: 55 cm

## Zubehör

Artikel	Beschreibung	Art.-Nr.	VacLine 15-Liter
Saugschlauch	3,5 m, NW 32 mm, Farbe schwarz-blau, komplett	900074.000000	•
Kombidüse (Trocken)	Breite: 270 mm	891015.000000	•
Textildüse	B: 135 mm, L: 70 mm, NW 36	891017.000000	•
Möbelpinsel	72 mm x 115 mm, NW 36	891019.000001	•
Fugendüse	37 mm x 210 mm, NW 36	891018.000000	•
Metallrohre, 1 Set	Länge: 2 x 500 mm	891014.000000	•
Saugdüse (Nass) inkl. Sauglippe	338 mm x 195 mm, NW 36	891016.000000	•
Ersatz-Sauglippe	passend zu 891016.0000000/ 1 Set = 2 Stück	911503.000000	o

**Weiteres Zubehör S. 9**    • ist im Lieferumfang enthalten    o optional erhältlich

## VacLine 15-1-STBL

mit Edeltank 15 Liter  
Art-Nr. 890340.000000



## VacLine 15-1-PLBL

mit Kunststofftank 15 Liter  
Art-Nr. 890338.000000



## VacLine 30-1-STBL

mit Edeltank 30 Liter  
Art-Nr. 890341.000000

### Ihre Vorteile:

- Nass- und Trockensauger mit kraftvollem Saugmotor
- vier Lenkrollen für optimale Beweglichkeit
- mit Edelstahl- oder Kunststofftank

- 1.200 Watt by-pass
- Unterdruck: 240 mbar
- Luftleistung: 53 l/s
- Schlauch: 3,50 m (Ø NW 38 mm)
- Kabel: 7,20 m
- Höhe: 75 cm

## VacLine 30-1-PLBL

mit Kunststofftank 30 Liter  
Art-Nr. 890339.000000



# Die Profis

**Hohe Saugleistung  
Große Hinterräder  
für den leichten Transport**

Die robusten 70- und 80-Liter Sauger der Reihe VacLine eignen sich optimal für die professionelle, industrielle Bodenreinigung. Großes Tank-Volumen, variables Zubehör und vielfältige Einsatzmöglichkeiten.

## VacLine 80-3-STBL

mit Edelstahltank 80 Liter  
und 3 Motoren

Art-Nr. 890345.000000

- 3 Motoren
- 3.000 Watt by-pass
- Unterdruck: 215 mbar
- Luftleistung:
- 120 l/s
- Schlauch: 3,50 m (Ø NW 38 mm)
- Kabel: 7,20 m
- Höhe: 109 cm



Saugfuß optional lieferbar

### Ihre Vorteile:

- hohe Saugleistung
- große Hinterräder für den leichten Transport
- Edelstahltank

### Zubehör:

Artikel	Beschreibung	Art.-Nr.	VacLine 30-, 70-, 80-, 90-Liter
Saugschlauch	3,5 m, NW 38 mm, Farbe schwarz-blau, komplett	900067.000002	•
Saugdüse (Trocken)	B: 385 x 55 mm	891026.000000	•
Möbelpinsel	Ø 70 mm für NW 44 mm	891028.000000	•
Fugendüse	B: 240 x 60, NW 44 mm	891027.000000	•
Metallrohre	S-Form, 1 Set	891024.000000	•
Saugdüse (Nass) inkl. Sauglippe	B: 425 x 35 mm, NW 44 mm	891025.000000	•
Ersatz-Sauglippe	passend zu 891025.0000000/ 1 Set = 2 Stück	911502.000000	○
Saugbalken Frontmatic inkl. Sauglippe	passend zu VacLine 70 + 80	891009.000001	○
Ersatz-Sauglippe	passend zu 891009.0000001/ 1 Set = 2 Stück	911504.000000	○
Aufbewahrungskorb	Für 70- und 80-Liter Sauger	891049.000000	○



**Aufbewahrungskorb**  
Art-Nr. 891049.000000

Weiteres Zubehör S. 9

• ist im Lieferumfang enthalten ○ optional erhältlich

## VacLine 70-2-STBL

mit Edelstahltank 70 Liter  
und 2 Motoren

Art-Nr. 890342.000000

- 2 Motoren
- 2.000 Watt by-pass
- Unterdruck: 200 mbar
- Luftleistung: 106 l/s
- Schlauch: 3,50 m (Ø NW 38 mm)
- Kabel: 7,20 m
- Höhe: 98 cm



Saugfuß  
optional lieferbar

## VacLine 70-3-STBL

mit Edelstahltank 70 Liter  
und 3 Motoren

Art-Nr. 890348.000000

- 3 Motoren
- 3.000 Watt by-pass
- Unterdruck: 215 mbar
- Luftleistung: 120 l/s
- Schlauch: 3,50 m (Ø NW 38 mm)
- Kabel: 7,20 m
- Höhe: 98 cm



Saugfuß  
optional lieferbar

### Leichte Entleerung

Ablassschlauch,  
serienmäßig bei den  
Modellen 70/80/90

## VacLine 70-3-PLBL Big Mouth

ideal für Bohrspäne

Art-Nr. 890198.000000

- Schlauch: 5,0 m
- Inkl. Fugen- und Alu-Düse



←51 mm→

# Die Profis

**Leistungsfähige Nass- und Trockensauger mit laugenbeständigem Tank**

## VacLine 70-3-PLBL Standard

Mit Kunststofftank 70 Liter und 3 Motoren

Art-Nr. 890344.000000

- 3 Motoren
- 3.000 Watt by-pass
- Unterdruck: 215 mbar
- Luftleistung: 120 l/s
- Schlauch: 3,50 m (Ø NW 38 mm)
- Kabel: 7,20 m
- Höhe: 98 cm



## VacLine 90-3-PLBL

Mit Kunststofftank 90 Liter und 3 Motoren

Art-Nr. 890346.000000

- 3 Motoren
- 3.000 Watt by-pass
- Unterdruck: 215 mbar
- Luftleistung: 120 l/s
- Schlauch: 3,50 m (Ø NW 38 mm)
- Kabel: 7,20 m
- Höhe: 109 cm

### Ihre Vorteile:

- Nass- und Trockensauger
- hohe Saugleistung
- große Hinterräder – leichter Transport
- mit Kunststofftank



## VacLine 90-3-PLBL SF

Sauger inkl. Saugfuß

Art-Nr. 890347.000000



**effizienter Saugfuß**

Alle 70-, 80-, 90-Liter-Sauger optional mit Saugfuß lieferbar



# Zubehör für Sauger und Pumpsauger

Beschreibung	Art.-Nr.	15 Liter	30, 70, 80,90 Liter	Pumpline 70-2	Pumpline 270
Metallrohre, 1 Set, Länge: 2 x 500 mm	891014.000000	●			
Kombidüse Trocken, Breite: 270 mm	891015.000000	●			
Saugdüse (nass) inkl. Sauglippen	891016.000000	●			
Textildüse	891017.000000	●			
Fugendüse	891018.000000	●			
Möbelpinsel	891019.000001	●			
Saugschlauch, 3,5 m, NW 32 mm, schwarz-blau, komplett	900074.000000	●			
Ersatz-Sauglippe passend für Saugdüse (nass) 891016.000000	911503.000000 / 1 Set = 2 Stück	○			
Saugbalken Frontomatic	891009.000001		○	○	
Metallrohre S-Form, 1 Set	891024.000000		●	●	●
Saugdüse (nass) inkl. Sauglippen	891025.000000		●	●	●
Saugdüse (trocken)	891026.000000		●	●	●
Fugendüse	891027.000000		●	●	●
Möbelpinsel	891028.000000		●	●	●
Saugschlauch 3,5 m, NW 38 mm, schwarz-blau, komplett	900067.000002		●	●	●
Ersatz-Sauglippe passend für Saugdüse (nass) 891025.000000	911502.000000 / 1 Set = 2 Stück		○	○	○
Ersatz-Sauglippe passend für Saugbalken Frontomatic 891008 u. 891009	911504.000000 / 1 Set = 2 Stück		○	○	
Aufbewahrungskorb	891049.000000		○	○	

## FÜR PUMPLINE SAUGER

Industrieset - Edelstahlrohre, Alu-Düse*	891091.000000			○	○
Spänesieb	891165.000102			●	
Befestigung für Spänesieb	891165.000138			●	
Grobschmutzfiltersack > 1 m <sup>2</sup> , Maschenweite 0,5 mm	895507.000000			○	
Abgangsschlauch beids. mit C-Schlauch-Kupplung, L-10 m	900140.000000			○	○
Abgangsschlauch beids. mit C-Schlauch-Kupplung, L-20 m	900140.000020			○	○
Abgangsschlauch beids. mit C-Schlauch-Kupplung, L-30 m	900140.000030			○	○

\*inkl. Edelstahlrohre Set und Düse mit Alu Körper

● ist im Lieferumfang enthalten ○ optional erhältlich

# Pumpsauger

Zwei Funktionen –  
eine Maschine!  
Für besondere Aufgaben

## PumpLine 70-2-STBL

Art-Nr. 890354.000000

- 2 Motoren
- 2.000 Watt by-pass
- Unterdruck: 200 mbar
- Luftleistung: 106 l/s
- Schlauch: 3,50 m (Ø NW 38 mm)
- C-Schlauch-Kupplung
- Kabel: 7,20 m
- Höhe: 98 cm
- Inkl. Storz-Kupplung auf GK-Kupplung

Fahrgestell aus Kunststoff

## PumpLine 70-2-STBL FI

inkl. FI Schalter

Art-Nr. 890354.000200

Zubehör S. 9 u. 12

### Ausstattungsmerkmale

#### Maschinenkopf

optional mit FI-Schutzschalter



#### Tauchpumpe

Art-Nr. 891154.000302

Integrierter Schwimmer, Automatik- und Dauerbetrieb, eigene Stromversorgung, Saugschlauch verlängerbar

- 750 Watt
- Max. Förderweite: 50 Meter
- Max. geförderte Korngröße: Ø 35 mm
- Max. Wassertemperatur: 35°C
- Max. Förderhöhe ab Sauger: 7,50 Meter
- Gehäuse und Wassereingang: Edelstahl
- Gewicht: 7,6 kg
- Kabellänge 10 m



max  
13.500  
l/h

#### Überlaufschutz

Bei maximalem Füllstand stoppt der Schwimmer den Saugstrom automatisch.



Leistungsstarke  
Schmutz-  
wasserpumpe  
kombiniert mit  
optimaler  
Saugleistung  
von 2 Motoren.

## PumpLine 270-Automatic

mit laugenresistentem Kunststofftank  
70 Liter und 2 Motoren

Art-Nr. 890750.000000

Klassischer Pumpsauger mit hochwertiger  
Ausstattung.

Der Pumpsauger in der oberen Mittelklasse.  
Ausgestattet mit 2 Saugturbinen saugt der  
Pumpsauger Restwasser in kürzester Zeit auf  
und entsorgt dieses durch die eingebaute  
Pumpe. Mögliche Einsatzorte: Dachflächen-  
Sanierung, überflutete Keller, Schwimmbad,  
Teich und viele mehr. Ideal geeignet für  
gewerbliche Dienstleister, öffentliche Einrich-  
tungen und professionelle Nutzer.

- 2 Motoren mit je 230 V / 1.400 Watt
- Unterdruck: 2.500 mm H<sub>2</sub>O
- Luftleistung: 430 m<sup>3</sup>/h
- Ausgestattet mit hochwertigem Kunststofftank
- Storz-Kupplung optional erhältlich
- Motorkopf doppelt isoliert
- Förderleistung 13.500 l/h

Zubehör S. 9 u. 12

NEU!



Fahrgestell  
aus Metall

## Ausstattungsmerkmale



### Motorschutz

Saugmotoren werden **automatisch** durch Sensoren abgeschaltet, sobald ein Medium die maximale Füllhöhe erreicht. Dadurch sind die Saugmotoren perfekt geschützt. Folgekosten durch defekte Saugmotoren werden minimiert.



### Leistungsstarke Schmutzwasserpumpe

230 V / 800 W.  
Förderleistung 13.500 l/min –  
Maximale Förderhöhe  
8 Meter



### Optimale Steckverbindung

zwischen Motorkopf  
und Pumpe. Schutzklasse  
IP 55 staubgeschützt  
und geschützt  
vor Strahlwasser.



### Einzelschaltung

Saugmotoren  
und Pumpe können  
einzeln eingeschaltet  
werden.

# PumpLine Zubehör

## Absaugen abrasiver Stoffe Grobschmutzfiltersack



## Aufbewahrungskorb Stahldrahtkorb

## Ablassschlauch

10, 20 und 30 Meter,  
mit C-Schlauch-Kupplung  
auf beiden Seiten.



## Industrie-Set

Edelstahlrohre und Alu-Düse  
- hochwertig und langlebig



### Zubehör:


PumpLine

Artikel	Beschreibung	Art.-Nr.	70-2	270
Ablassschlauch	C-Schlauch-Kupplung auf beiden Seiten, Länge 10 m, 20 m und 30 m	900140.000000		
		900140.000020	o	o
		900140.000030		
Filtersack	für Grobschmutz, >1m <sup>2</sup> Filterfläche, Maschenweite 0,5 mm	895507.000000	o	o
<b>Industrie-Set</b>	<b>Edelstahlrohre, Alu-Düse</b>	891091.000000	o	o
im Industrie-Set enthalten:	2 x Edelstahlrohr gerade	891084.470038	o	o
	1 x Edelstahlrohr gebogen	891085.470038	o	o
	1 x Hartbodendüse für Nass- und Trockenanwendung	892060.450038	o	o
Spänesieb		891165.000102	o	
Befestigung für Spänesieb		891165.000138	•	
Aufbewahrungskorb		891049.000000	o	
C-Schlauch Behälter-Anschluss		891154.000207	•	o
C-Schlauch Blindstutzen		891154.000209	•	o


Weiteres Zubehör auf S. 9

• ist im Lieferumfang enthalten o optional erhältlich

## Beispielhafte Profi-Anwendungen



Flachdachsanieerung



Hochwasser- und Restwasserbeseitigung



Heizungs- und Sanitärinstallationen



Teich- und Poolreinigung  
Restwasser-Entfernung  
nach Entleerung mit Pumpe

# Einscheibenmaschinen

## CT 13

Art-Nr. 890309.000000

### Die Wendige

Die CT 13 wurde speziell für kleine Flächen entwickelt. Sie eignet sich ideal zum Reinigen von überstellten Flächen.

- 750 Watt (190 U/min.)
- Arbeitsbreite: 13"
- Spannung: 230 Volt
- Auflagegewicht: 25 kg
- Kabel: 12 m



## CT 17

Art-Nr. 890301.000000

### Allrounder für die Grund- und Unterhaltsreinigung

Die CT 17 eignet sich ideal zum Schrubben, Spraycleaning und Shampooen. Das robuste Planetengetriebe ermöglicht eine optimale Kraftübertragung.

- 1.200 Watt (154 U/min.)
- Arbeitsbreite: 16" - 17"\*
- Spannung: 230 Volt
- Auflagegewicht: 42 kg
- Kabel: 12 m
- Große Transporträder



Abgebildetes Zubehör ist im Lieferumfang enthalten.

\*17" bei Verwendung des Dom-Treibtellers (Art.-Nr. 267010.990000)

Zubehör S. 22 ff

# Einscheibenmaschinen

Leistungsfähige  
Einscheiben-  
maschinen  
mit dem Extra,  
das Sie schätzen  
werden!

**NEU!**

Ergonomischer Griff  
mit Handschutz

## CT 43


Art-Nr. 890310.000000

## CT 43 Plus

Art-Nr. 890312.000000

(mehr Gewicht, mehr Leistung)

Für die CT 43 wurden die bisherigen Vorzüge der Clean Track Floor Line CT 17 punktuell aufgewertet. Ein sehr robustes, wartungsfreies Getriebe wird durch ein gut ausgewuchtetes Antriebssystem ergänzt, dadurch ist ein sehr laufruhiges Arbeiten gewährleistet. Mit der anwenderfreundlichen und gleichzeitig hochwertigen Ausstattung ist die CT 43 eine vielseitig einsetzbare Grund- und Unterhaltsreinigungsmaschine, die sich sowohl auf Holz- und Hartböden als auch auf Teppichen zum shampooen einsetzen lässt.



Flexibles Kabel  
mit Knickschutz,  
Farbe orange

Mechanische Teile  
des Laugentanks  
aus Metall

### Ihre Vorteile:


- vielseitig einsetzbar
- stabile Griffstange
- wartungsfreies Getriebe
- werkzeugloser Bürstentausch
- laufruhig
- CT 43 Plus – mit dem Plus an Gewicht und Leistung

Große Transporträder

Wartungsfreies Getriebe



Ausgewuchtetes  
Antriebssystem



Weiteres Zubehör S. 22 ff

## Technische Daten



### CT 43 CT 43 Plus

	CT 43	CT 43 Plus
<b>Weber Art.-Nr.</b>	<b>890310.000000</b>	<b>890312.000000</b>
<b>Leistung Watt</b>	1.200 W	1.800 W
<b>Spannung Volt</b>	230 V	230 V
<b>U/min</b>	154	168
<b>Farbe</b>	grau	grau
<b>Gewicht</b>	48 kg	73 kg
<b>Arbeitsbreite mm / inch</b>	16 - 17 inch*	16 - 17 inch*
<b>Kabellänge Meter</b>	12 m	12 m

\*17" bei Verwendung des Dom-Treibtellers (Art.-Nr. 267010.990000) optional erhältlich

\*\*CT 43 Plus in Vollaussstattung inkl. 2 x 14 kg Auflagegewichte

## Empfehlung



### Maroon Pads

Art. Nr. 9543050.110000

### Zubehör:



### Pad-Treibteller

mit Dom-Erhöhung

Art. Nr. 260008.990000



### Schleifkornbürste

mittel

Art. Nr. 250067.190000

CT 43	CT 43 plus
-------	------------

Artikel	Anwendung	Art.-Nr.	Maschine	
Laugentank Deluxe 12 Liter / Dosierung durch Zugkette	Mechanische Teile aus Metall	<b>891310.000150</b>	●	●
Pad-Treibteller (Ø 380 mm)	Für Pads Ø 410 mm	<b>257168.990000</b>	●	●
Pad-Treibteller mit Dom-Erhöhung (Ø 410 mm)	Für Pads Ø 410 mm oder Ø 430 mm	<b>267010.990000</b>	○	○
Treibteller für Schleifscheiben (Ø 410 mm)	Für Schleifscheiben Ø 410 mm	<b>297560.970000</b>	○	○
Schrubbürste - mittel (PPN 0,75 mm, Ø 410 mm)	Universalbürste zum Einsatz auf Hartböden	<b>257168.220000</b>	●	●
Schrubbürste - weich (PPN 0,45 mm, Ø 410 mm)	Universalbürste zum Einsatz auf sehr empfindlichen Hartböden	<b>257168.200000</b>	●	●
Polierbürste - 5K / PES (Ø 410 mm)	Reinigung von unebenen Hartböden	<b>257168.101000</b>	○	○
Schleifkornbürste - mittel (Tynex 1,2 mm, Grit 120, Ø 410 mm)	Entfernung von Fett- und Öl schmutz auf unempfindlichen Bodenbelägen	<b>257168.190000</b>	○	○
Schleifkornbürste - weich (Tynex 0,35 mm, Grit 600, Ø 410 mm)	Reinigung von Gummi Noppen Belägen und Sicherheitsfliesen	<b>257168.193000</b>	○	○
Zusatzgewicht 14 kg	Bis zu 2 Stück können auf CT 43 Plus montiert werden	<b>891106.000105</b>		●

**Weiteres Zubehör S. 22 ff** ● ist im Lieferumfang enthalten ○ optional erhältlich

## Vielseitige Anwendungen


Reinigen/Shampoonieren von **Teppichböden**

Grundreinigen/Entfernen der Beschichtung auf **Linoleum/PVC**

Reinigen von **Feinsteinzeug**

Kristallisation/Mikroschleifen von **Natursteinböden**

Schleifen von **Holzböden/Ölfinish auf Parkett**



Besonders geeignet

# Orbitalmaschinen

**Motorkopf  
einfach  
abzunehmen  
für leichteren  
Transport!**

## Orbital- Einscheibenmaschine

# CT O!

Art-Nr. 890901.000000

### Ökonomie

Im Gegensatz zur Standard-Einscheibenmaschine liegen Bürste und Pad mit ganzer Fläche auf. Die hohe mechanische Reinigungsleistung verbraucht weniger Wasser und Chemie, verkürzt dadurch Trocknungszeiten und spart somit auch Personalressourcen.

### Funktionsweise

Das Orbital Roto System funktioniert mit doppelter mechanischer Bewegung, wodurch ein hoher Wirkungsgrad bei gleichzeitiger Kraft- und Ressourcenschonung erreicht wird. (s. Abb. rechte Seite)

### Vielseitigkeit

In Verbindung mit Teppichpad **CaP** eignet sich die CT O! perfekt zur Reinigung von Teppichböden. Zur Grundreinigung und zum Entfernen von Beschichtungen eignet sich die Anwendung von **Maroon Pads**. Für die Reinigung von Fliesen, Sicherheitsfliesen in z.B. Küchenbereichen oder Steinböden empfiehlt sich die **Easy Brush Ultra**.



**Ergonomischer,  
verstellbarer Griff**

**Laugentank  
optional erhältlich**

### Ihre Vorteile:

- innovatives **Orbital Roto System**
- **einfachste Bedienung** gepaart mit der **stärksten Reinigungsleistung** Ihrer Klasse!
- **hohe Flächenleistung**

**Große,  
nicht abfärbende  
Gummiräder**



**CT O! auf YouTube!**



**Inkl. Treibteller**



# CT O!




## Technische Daten

	CT O!
<b>Weber Art.-Nr.</b>	<b>890901.000000</b>
<b>Leistung Watt</b>	1.500 W
<b>Spannung Volt</b>	230 V
<b>U/min</b>	1.400
<b>Farbe</b>	blau
<b>Gewicht</b>	56 kg
<b>Arbeitsbreite mm / inch</b>	17 inch
<b>Kabellänge Meter</b>	10 m

## Empfehlung

Teppich Pad  
**CaP**



Das Teppichpad CaP ist ein neuartiges Pad für die Grund- und Zwischenreinigung von textilen Bodenbelägen.

Tellerbürste mit Klettband  
**Easy Brush Ultra**



Die mit Klettstreifen versehene Easy Brush Ultra Tellerbürste ist speziell für den praktischen Austausch bei der Reinigung von Sicherheitsfliesen und Fliesen konzipiert.

Granulatreiniger  
**Super Enzyme**



Der Granulatreiniger Super Enzym in Kombination mit dem Teppichpad CaP erzielt erstaunliche Ergebnisse!

## Zubehör:

Artikel	Anwendung	Art.-Nr.	
Pad-Treibteller (Ø 430 mm)	Für Pads Ø 430 mm	<b>256766.990000</b>	●
Schrubbbürste Easy Brush Ultra für Orbitalmaschinen mit Klettaufnahme	Montage ohne Werkzeug! Perfekt zur Reinigung von Fugen und Fliesen	<b>256789.193000</b>	○
Schrubbbürste - mittel (PPN 0,6 mm, Ø 430 mm)	Universalbürste zum Einsatz auf Hartböden	<b>256766.221000</b>	○
Polierbürste - 5K / PES (Ø 430 mm)	Reinigung von unebenen Hartböden	<b>256766.101000</b>	○
Schleifkornbürste - mittel (Tynex 1,2 mm, Grit 120, Ø 430 mm)	Entfernung von Fett- und Öl schmutz auf unempfindlichen Bodenbelägen	<b>256766.190000</b>	○
Clean Track CT O! - Staubabsaugung	Absaugung und Filtrierung der staubbelasteten Luft	<b>890904.000000</b>	○
Clean Track CT O! - Anschlussstutzen Absaugung NW 38 mm		<b>890912.000000</b>	○
Clean Track CT O! - Spritzschutz / Abdichtung	Abdichtung für Staubabsaugung und Spritzschutz	<b>890910.000000</b>	○
Clean Track CT O! - Auflagegewicht 6 kg	Bis zu 2 Stück können auf der Maschine montiert werden	<b>891901.000003</b>	○
Clean Track CT O! - Laugentank		<b>890902.000000</b>	○

● ist im Lieferumfang enthalten ○ optional erhältlich **Zubehör S. 22 ff**

## Vielseitige Anwendungen



Reinigen/Shampoonieren von **Teppichböden**

Grundreinigen/Entfernen der Beschichtung auf **Linoleum/PVC**

Reinigen von **Feinsteinzeug**

Kristallisation/ Mikroschleifen von **Natursteinböden**

Schleifen von **Holzböden/ Öfinish auf Parkett**



Besonders geeignet

# Orbitalmaschinen

Rechteckige  
Orbitalmaschine  
für randnahe  
Arbeiten

# CT Quadro

**Art-Nr. 890931.000000**

Die CT Quadro, die leistungsfähige Orbitalmaschine mit rechteckiger 20"-Platte, ist perfekt für die Bearbeitung aller Hartböden, sowohl im trockenen als auch im nassen Arbeitsgang. Dank der kompletten Werkzeugpalette ist die CT Quadro eine Maschine für zahlreiche Anwendungen:

Sie ermöglicht das Wiederherstellen und die komplette Reinigung von Harz-, PVC-, Linoleum- und Gummifußböden ohne chemische Mittel.

Die CT Quadro ist bestens geeignet für das Schleifen von Bodenbelägen aus Holz, Marmor, Beton und Stein.

Durch die flache, rechteckige Form ermöglicht sie randnahe Arbeiten.

Die flache Bauform macht die CT Quadro ideal für die Bearbeitung unter Heizkörpern oder in engen Räumen.

Dank des niedrigen Geräuschpegels ist sie hervorragend für den Einsatz in empfindlichen Umgebungen wie in Krankenhäusern, Hotels usw. geeignet.

**Inkl. Treibteller**

**Ergonomischer,  
verstellbarer Griff**

**Laugentank  
optional erhältlich**

## Ihre Vorteile:

- **Orbital Reinigungs- und Schleiftechnik**
- **randnahe Arbeiten**
- **einfache Bedienung auch für ungeübte Nutzer**
- **Entfernung der Beschichtung auf Linoleum / PVC**
- **Trocken - Nass**

**Große,  
nicht abfärbende  
Gummiräder für  
leichten Transport**






# CT Quadro

## Technische Daten

CT Quadro!	
<b>Weber Art.-Nr.</b>	<b>890931.000000</b>
<b>Leistung Watt</b>	1900 W
<b>Spannung Volt</b>	230 V
<b>Vibrationen</b>	2860 ocs/m
<b>Farbe</b>	blau
<b>Gewicht</b>	42 kg (68 kg inkl. 4 Auflagegewichte)
<b>Arbeitsbreite mm / inch</b>	20" x 14"
<b>Kabellänge Meter</b>	15 m
<b>Maße</b>	51 x 117 x 84 cm (B x H x T)

## Empfehlung

### Easy Brush Quadro



**Art. Nr. 256763.223245**

Ideal für die professionelle Reinigung von Werkstatt und Küche. Montage ohne Werkzeug. Perfekt zur Reinigung von Fugen und Fliesen.

### Reinigungspads



Für nahezu alle Anwendungen.  
**Siehe S. 24 f**

### Staubabsaugung



**Art. Nr. 890934.000000**

## Zubehör:

● ist im Lieferumfang enthalten ○ optional erhältlich

Artikel	Anwendung	Art.-Nr.	
Maroon Schleifpad Janex (510 x 357 mm - rechteckig)	Entschichten - nass oder trocken anwendbar	<b>9583050.110000</b>	○
Melamin Combo Pad (510 x 357 mm - rechteckig)	Entfernung von Absatzstreifen, hohe Schmutzaufnahme	<b>9583036.000000</b>	○
Clean Track CT Quadro - Spritzschutz	Abdichtung, Farbe weiss	<b>890932.000000</b>	○
Clean Track CT Quadro - Auflagegewicht 6,5 kg	je Maschine können bis zu 4 Stück aufgelegt werden	<b>890933.000000</b>	○
Clean Track CT Quadro - Staubabsaugung	inkl. Schlauch-Kit	<b>890934.000000</b>	○
Clean Track CT O! - Laugentank		<b>890902.000000</b>	○
Easy Brush Quadro	mit Klettaufnahme	<b>256763.223245</b>	○

## Vielseitige Anwendungen


Reinigen/Shampoonieren von **Teppichböden**

Grundreinigen/Entfernen der Beschichtung auf **Linoleum/PVC**

Reinigen von **Feinsteinzeug**

Kristallisation/ Mikroschleifen von **Natursteinböden**

Schleifen von **Holzböden/ Öfinish auf Parkett**



Besonders geeignet

Weiteres Zubehör S. 22 ff

# Für unser Maschinensortiment empfehlen wir folgendes Zubehör:

Ohne Chemie einsetzbar und gut geeignet für Orbitalmaschinen!

## JANEX<sup>®</sup> Maroon Pad

Art. Nr. 9543050.110000

Art. Nr. 9583050.110000

Perfekt geeignet zur Grundreinigung! Nass- und trocken verwendbar. Der Boden wird optimal für die neue Beschichtung vorbereitet.

- bei extremer Verschmutzung
- leicht auswaschbar
- Grundreinigung unempfindlicher Oberflächen
- umweltschonend, da ohne Chemie
- schnelles Ergebnis
- tiefes Schrubben der Oberflächen



Langlebig und effizient bei tiefer Entschichtung!

## JANEX<sup>®</sup> Titan Black

Art. Nr. 9543059.000000  / Art. Nr. 9583059.000000

Titan Black ist weit aggressiver als das schwarze Standardpad. Es entfernt schnell und effektiv Schichten von hoch verdichteten Oberflächen. Titan Black wird selbst bei den härtesten Aufgaben exzellente Ergebnisse liefern. Entfernt auch widerstandsfähigste Beschichtungen.

Mit einer überlegenen chemischen Widerstandsfähigkeit und überwiegend abrasivem Anteil für aggressive Entfernung von Beschichtung ist das Titan Black Pad langlebiger im Vergleich zu herkömmlichen Entschichtungs-Pads.



Perfekt zur Fliesenreinigung und zur Reinigung von Terrassenböden


## JANEX<sup>®</sup> Rasenpad

Art. Nr. 9543057.000000

Art. Nr. 9583057.000000

**Das Rasenpad – Turf Scrub die Lösung zur Reinigung von Fliesen- und Terrassenböden**

Aus hochwertigem Kunstrasenmaterial hergestellt ist das Rasenpad ideal für die Reinigung von tiefen Fugen und unebenen Bodenstrukturen. Ideal zur Nutzung auf Maschinen mit bis zu 500 U/min.



## Easy Brush ultra

Art. Nr. 256789.193000

Für Orbitalmaschinen durch Klettaufnahme der Tellerbürste ist die einfache Montage möglich. Die Easy Brush ist für die Reinigung von Fugen und Fliesen perfekt geeignet.

- zur Fliesen- und Sicherheitsfliesenreinigung
- zur Entfernung von Ölschmutz in Werkstatt und Küche
- leicht zu montieren



Leichte Montage und perfekte Reinigung von Fugen und Fliesen

4 Stufen -  
ein System!  
Unschlagbar  
auf  
Beton und  
Naturstein



**juwex**  
Brillante Pads - Brillante Böden!

# Juwex Pads

Feine, kristalline, selbstschärfende Mikropartikel in der Schleifkörnung machen diese Padreihe zu einer unverzichtbaren Komponente, wenn es um die Grundreinigung und Pflege von Hartböden geht.

- feine, extrem harte Mikropartikel
- effektiv reinigen und polieren
- lange Standzeiten
- einzigartige Gewebestruktur: keine Überhitzung,
- hohe Staubaufnahme

Weitere Informationen  
finden Sie unter  
[www.juwex.de](http://www.juwex.de)



Körnung 500  
Grob



Körnung 1000  
Mittel



Körnung 1500  
Fein



Körnung 3000  
Sehr fein

Vorbehandlung	Reinigung	Politur	Finishing
<ul style="list-style-type: none"> <li>• ideal für stark abgenutzte und verschmutzte Flächen</li> <li>• beseitigt kleine Kratzer und Verschmutzungen</li> <li>• für saubere, matte Oberflächen</li> <li>• ideale Vorbereitung für Behandlung mit Juwex® Pads „Blau“</li> </ul>	<ul style="list-style-type: none"> <li>• entfernt kleine Kratzer und Unebenheiten</li> <li>• Oberfläche wird geschlossen</li> <li>• für glatte, saubere und seidenmatte Oberflächen</li> <li>• ideale Vorbereitung für Behandlung mit Juwex® Pads „Gelb“ und „Grün“</li> </ul>	<ul style="list-style-type: none"> <li>• sanftes Polieren</li> <li>• ideale Vorbereitung für Behandlung mit Juwex® Pads „Grün“</li> </ul>	<ul style="list-style-type: none"> <li>• für dauerhaften Glanz und Trittsicherheit (bei regelmäßiger Anwendung)</li> <li>• bei täglicher Anwendung wird der Boden gepflegt und die Politur gleichzeitig verbessert.</li> </ul>


# Teppichpad CaP

Art. Nr. 9543060.000000 ○

Langlebige Pad zur Vor- und Feinreinigung von Teppichen. Hell - Vorreinigung / Dunkel - Feinreinigung. Siehe auch Anwendungsempfehlungen für die Teppichreinigung.

- die Reinigung ist einfach durchführbar
- sehr schneller Reinigungs- und Trocknungsvorgang
- Top Reinigungsergebnis bei schonendem Materialumgang

Ökonomisch,  
vielseitig und  
sehr effizient!




# Easy Brush Quadro

Art. Nr. 256763.223245 □

Für Orbitalmaschinen durch Klettaufnahme der Tellerbürste ist die einfache Montage möglich. Zur Fliesen- und Sicherheitsfliesenreinigung. Zur Entfernung von Ölschmutz in Werkstatt und Küche. Werkzeuglos zu montieren. Für Orbitalmaschinen mit rechteckiger Arbeitsfläche.

- zur Fliesen- und Sicherheitsfliesenreinigung
- zur Entfernung von Ölschmutz in Werkstatt und Küche
- leicht zu montieren



Ideal für die  
professionelle  
Reinigung  
von Werkstatt  
und Küche

# Einscheibenmaschinen Zubehör

Artikel	Anwendung	Art.-Nr.	Maschine					
			CT 13	CT 17	CT 43!	CT 43 Plus	CT 0!	CT Quadro
Laugentank 8 Liter	Dosierung durch Zugkette	<b>891002.000000</b>	●					
Pad-Treibteller (Ø 305 mm)	Für Pads Ø 330 mm	<b>257101.990000</b>	●					
Schrubbürste - mittel (PPN 0,75 mm, Ø 330 mm)	Universalbürste zum Einsatz auf Hartböden.	<b>257101.220000</b>	●					
Schrubbürste - weich (PPN 0,45 mm, Ø 330 mm)	Universalbürste zum Einsatz auf sehr empfindlichen Hartböden.	<b>257101.200000</b>	●					
Laugentank 10 Liter	Dosierung durch Zugkette	<b>891001.000000</b>		●				
Laugentank Deluxe 12 Liter / Dosierung durch Zugkette	Mechanische Teile aus Metall	<b>891310.000150</b>			●	●		
Pad-Treibteller (Ø 380 mm)	Für Pads Ø 410 mm	<b>257168.990000</b>		●	●	●		
Pad-Treibteller mit Dom-Erhöhung (Ø 410 mm)	Für Pads Ø 410 mm oder Ø 430 mm	<b>267010.990000</b>		○	○	○		
Treibteller für Schleifscheiben (Ø 410 mm)	Für Schleifscheiben Ø 410 mm	<b>297560.970000</b>		○	○	○		
Schrubbürste - mittel (PPN 0,75 mm, Ø 410 mm)	Universalbürste zum Einsatz auf Hartböden	<b>257168.220000</b>		●	●	●		
Schrubbürste - weich (PPN 0,45 mm, Ø 410 mm)	Universalbürste zum Einsatz auf empfindlichen Hartböden	<b>257168.200000</b>		●	●	●		
Polierbürste - 5K / PES (Ø 410 mm)	Reinigung von unebenen Hartböden	<b>257168.101000</b>		○	○	○		
Schleifkornbürste - mittel (Tynex 1,2 mm, Grit 120, Ø 410 mm)	Entfernung von Fett- und Ölschmutz auf unempfindlichen Bodenbelägen	<b>257168.190000</b>		○	○	○		
Schleifkornbürste - weich (Tynex 0,35 mm, Grit 600, Ø 410 mm)	Reinigung von Gummi-Noppen Belägen und Fliesen/Fugen	<b>257168.193000</b>		○	○	○		
Clean Track CT 17 - Staubabsaugung	Absaugung und Filtrierung der staubbelasteten Luft	<b>890420.000000</b>		○				
Zusatzgewicht 14 kg	Bis zu 2 Stück können auf CT 43 Plus montiert werden	<b>891106.000105</b>				●		
Clean Track CT 0! - Laugentank 18 Liter	Dosierung durch Zugstange	<b>890902.000000</b>					○	
Pad-Treibteller (Ø 430 mm)	Für Pads Ø 430 mm	<b>256766.990000</b>					●	
Easy Brush Ultra Schrubbürste für Orbitalmaschinen mit Klettaufnahme	Montage ohne Werkzeug! Perfekt zur Reinigung von Fugen und Fliesen	<b>256789.193000</b>					○	
Schrubbürste - mittel (PPN 0,6 mm, Ø 430 mm)	Universalbürste zum Einsatz auf Hartböden	<b>256766.221000</b>					○	

● ist im Lieferumfang enthalten

○ optional erhältlich

Artikel	Anwendung	Art.-Nr.	Maschine					
			CT 13	CT 17	CT 43!	CT 43 Plus	CT 0!	CT Quadro
Polierbürste - 5K / PES (Ø 430 mm)	Reinigung von unebenen Hartböden	<b>256766.101000</b>					○	
Schleifkornbürste - mittel (Tynex 1,2 mm, Grit 120, Ø 430 mm)	Entfernung von Fett- und Ölschmutz auf unempfindlichen Bodenbelägen	<b>256766.190000</b>					○	
Clean Track CT 0! – Staubabsaugung	Absaugung und Filtrierung der staubbelasteten Luft	<b>890904.000000</b>					○	
Clean Track CT 0! Anschlussstutzen NW 38 mm	passend für Staubabsaugung 890904.000000	<b>890912.000000</b>					○	
Clean Track CT 0! - Spritzschutz / Abdichtung	Abdichtung für Staubabsaugung und Spritzschutz	<b>890910.000000</b>					○	
Clean Track CT 0! - Auflagegewicht 6 kg	Bis zu 4 Stück können auf der Maschine montiert werden	<b>891901.000003</b>					○	
Super-Pad Janex weiß M33 (Ø 410 mm)	Polieren, Nassscheuern	<b>9541001.000000</b>		○	○	○		
Super-Pad Janex rot M34 (Ø 410 mm)	Nassscheuern, Trockenreinigung	<b>9541002.000000</b>		○	○	○		
Super-Pad Janex grün M30 (Ø 410 mm)	Unterhaltsreinigung, Cleanern, Grundreinigung	<b>9541003.000000</b>		○	○	○		
Super-Pad Janex blau M35 (Ø 410 mm)	Cleanern	<b>9541004.000000</b>		○	○	○		
Super-Pad Janex braun M36 (Ø 410 mm)	Grundreinigung für stark verschmutzte Böden	<b>9541005.000000</b>		○	○	○		
Super-Pad Janex schwarz M32 (Ø 410 mm)	Grundreinigung extra hart, für starke Verschmutzungen	<b>9541006.000000</b>		○	○	○		
Super-Pad Janex beige M31 (Ø 410 mm)	Trockenpolieren	<b>9541007.000000</b>		○	○	○		
Janex Maroon Pad (Ø 410 mm)	Entschichten - nass oder trocken anwendbar	<b>9541050.110000</b>		○	○	○		
Janex Melamin Combo Pad (Ø 410 mm)	Entfernung von Absatzstreifen und hohe Schmutzaufnahme	<b>9541036.000000</b>		○	○	○		
Janex Super-Pad weiß M33 bis schwarz M32 (Ø 430 mm)	siehe Beschreibung Pads Ø 430 mm	<b>95430XX.000000</b>		○	○	○	○	
Janex Maroon Schleifpad (Ø 430 mm)	Entschichten - nass oder trocken anwendbar	<b>9543050.110000</b>		○	○	○	○	
Janex Melamin Combo Pad (Ø 430 mm)	Entfernung von Absatzstreifen, hohe Schmutzaufnahme	<b>9543036.000000</b>					○	
Janex Rasenpad / Turf Scrub (Ø 430 mm)	Spezialpad zur Terrassen- und Fliesenreinigung	<b>9543057.000000</b>		○	○	○	○	

● ist im Lieferumfang enthalten

○ optional erhältlich

# Einscheibenmaschinen Zubehör

Artikel	Anwendung	Art.-Nr.	Maschine					
			CT 13	CT 17	CT 43!	CT 43 Plus	CT 0!	CT Quadro
Janex Teppichpad CaP (Ø 430 mm)	Teppichreinigungspad für Profis über 2.500 m <sup>2</sup> reinigen mit einem Pad!	<b>9543060.000000</b>		o	o	o	o	
Janex Reinigungspad (Ø 430 mm)	Reinigung von Feinsteinzeugfliesen	<b>9543055.000000</b>		o	o	o	o	
Janex Trocknungspad (Ø 430 mm)	Trocknung von Hart- und Teppichböden	<b>9543056.000000</b>		o	o	o	o	
JUWEX - Pad (Ø 430 mm)	Stufe 1 - Vorbehandlung	<b>9543041.000000</b>		o	o	o	o	
JUWEX - Pad (Ø 430 mm)	Stufe 2 - Reinigung	<b>9543042.000000</b>		o	o	o	o	
JUWEX - Pad (Ø 430 mm)	Stufe 3 - Politur	<b>9543043.000000</b>		o	o	o	o	
JUWEX - Pad (Ø 430 mm)	Stufe 4 - Finishing	<b>9543044.000000</b>		o	o	o	o	
Janex Super-Pad weiß M33 bis schwarz M32 (510 x 357 mm - rechteckig)	siehe Beschreibung Pads Ø 410 mm (Seite 21)	<b>95830XX.000000</b>						o
Maroon Schleifpad Janex (510 x 357 mm - rechteckig)	Entschichten - nass oder trocken anwendbar	<b>9583050.110000</b>						o
Melamin Combo Pad (510 x 357 mm - rechteckig)	Entfernung von Absatzstreifen, hohe Schmutzaufnahme	<b>9583036.000000</b>						o
Janex Rasenpad / Turf Scrub	Spezialpad zur Terrassen und Fliesenreinigung	<b>9583057.000000</b>						o
Janex Powerclean orange	Reinigung von Feinsteinzeugfliesen	<b>9583053.000000</b>						o
Janex Powerclean HD grau	Reinigung von Feinsteinzeugfliesen, starke Verschmutzung	<b>9583054.000000</b>						o
JUWEX - Pad (510 x 357 mm - rechteckig)	Stufe 1 - Vorbehandlung	<b>9583041.000000</b>						o
JUWEX - Pad (510 x 357 mm - rechteckig)	Stufe 2 - Reinigung	<b>9583042.000000</b>						o
JUWEX - Pad (510 x 357 mm - rechteckig)	Stufe 3 - Politur	<b>9583043.000000</b>						o
JUWEX - Pad (510 x 357 mm - rechteckig)	Stufe 4 - Finishing	<b>9583044.000000</b>						o
Clean Track CT Quadro - Spritzschutz / Abdichtung	Farbe weiss	<b>890932.000000</b>						o

● ist im Lieferumfang enthalten

o optional erhältlich



Artikel	Anwendung	Art.-Nr.	Maschine					
			CT 13	CT 17	CT 43!	CT 43 Plus	CT 0!	CT Quadro
Clean Track CT Quadro - Auflagegewicht 6,5 kg	Bis zu 4 Stück können auf der Maschine montiert werden	<b>890933.000000</b>						o
Clean Track CT Quadro - Staubabsaugung	inkl. Schlauch-Kit	<b>890934.000000</b>						o
Granulatreiniger SuperEnzyme	Dosierbeutel 20 g für bis zu 5 Liter Reinigungslösung	<b>898200.000001</b>	o	o	o	o	o	o
Granulatreiniger SuperEnzyme	Vorteilspack mit 50 Dosierbeuteln	<b>898200.000050</b>	o	o	o	o	o	o
Granulatreiniger SuperEnzyme	5 kg Eimer	<b>898201.000005</b>	o	o	o	o	o	o

● ist im Lieferumfang enthalten

o optional erhältlich

## Tanks

Laugentank 8 Liter  
Mechanische Teile aus Kunststoff



**Art.-Nr. 891002.000000**

Passend für CT 13



Laugen Tank 10 Liter  
Mechanische Teile aus Kunststoff



**Art.-Nr. 891001.000000**

Passend für CT 17 und CT 18



Deluxe Laugentank 12 Liter  
Mechanische Teile aus Metall



**Art.-Nr. 891310.000150**

Passend für CT 43 und  
CT 43 Plus



Über 30.000  
Artikel  
sofort  
lieferbar!

# Verschleißteile für Kehr- und Reinigungsmaschinen



**Tellerbürsten und Treibteller  
sowie Besen für Reinigungs-  
und Kehrmaschinen**



**Sauglippen für Reinigungsmaschinen  
in OEM Qualität  
für alle gängigen Hersteller**



**Über 200 Saugmotoren-Modelle  
ab Lager verfügbar,  
Distributionspartner von **AMETEK** Lamb**



**Saug- und Ablassschläuche für  
Reinigungsautomaten wie Hako,  
IPC-Gansow, Tennant, Kärcher und Nilfisk**



**Kabel, Schläuche,  
Muffen und Düsen  
für vielfältige  
Anwendungen**

## **Ihre Vorteile:**

- Riesen Sortiment
- schnell lieferbar
- Alles für Ihren Bedarf

# Sprüh-Extraktionsgeräte

Die Nr. 1  
in der  
Kompakt-  
Klasse

## Ihre Vorteile:

- Sprühextraktion für Profis
- effiziente Nass- und Trockenreinigung von Polstern und Teppichböden
- vielfältiges Zubehör ermöglicht optimal angepasste Anwendungen



**Sabrina**

Art-Nr. 890737.000001



**SabrinaMaxi**

Art-Nr. 890738.000000

## Technische Daten

	Sabrina	SabrinaMaxi
<b>Länge Schlauch</b>	2,5 m	5,0 m
<b>Reinigungsbreite</b>	270 mm	300 mm
<b>Bodendüse</b>	NS 270 N	NS 300
<b>Saugmotor</b>	Zweistufig, 1..500 W, 3.000 mm H <sub>2</sub> O, 50 l/sec	
<b>Pumpe</b>	By-Pass 70 W, 4,0 bar, 1,5 l/min.	Membran 80 W, 9,3 bar, 4,5 l/min.
<b>Tankvolumen Frisch- und Brauchwasser je</b>	14 Liter	30 Liter
<b>Maximale Leistung</b>	60 m <sup>2</sup> pro Stunde	80 m <sup>2</sup> pro Stunde
<b>Netzspannung</b>	220 V / 50 Hz	220 V / 50 Hz
<b>Abmessungen</b>	30 x 42 x 53 cm	38 x 50 x 78 cm
<b>Gewicht Maschine / verpackt</b>	12 kg / 15 kg	24 kg

## Zubehör:

● ist im Lieferumfang enthalten ○ optional erhältlich

Beschreibung	Art.-Nr.	Sabrina	SabrinaMaxi
Elektrobürste NS270 B: 270 mm	890739.000000	○	○
Elektrobürste NS400 B: 400 mm	890740.000000	○	○
Bodendüse u. Rohr komplett NS 270N-M	891737.000002	●	
Bodendüse und Rohr komplett NS 300-M	891738.000002		●
Handdüse NS 10 PN	891737.000004	○	○
Handdüse NS 10 ALL-M Aluminium	891737.000007	○	○
Ersatz-Saugmotor L 240 V / 1.600 W BP S2	850374.000000	○	○
Ersatz-Pumpe 639 für Santoemma	891737.000001	○	○



Mit 2-Tank-System für einfache Befüllung

# Wirbel Rapid 15

Art. Nr. 890480.010000 Batterieversion 15 BC  
 Art. Nr. 890481.010000 Kabelversion 15 E

inkl. Schrubbbürste

Der Bodenreinigungsautomat Wirbel Rapid 15 eignet sich perfekt für die tägliche Unterhaltsreinigung für Objekte bis 1.000 m<sup>2</sup>, auf allen Hartböden, die nass gereinigt werden können.

Eine handliche Reinigungsmaschine, die in einem Arbeitsgang für ein blitzsauberes Ergebnis sorgt!

Das Tankvolumen der Rapid 15 ermöglicht eine Reinigung von bis 400 m<sup>2</sup> Boden ohne Nachfüllen.

Laufzeit bis zu einer Stunde mit einer Batterie!



## Ihre Vorteile:

- Böden werden fleckenlos sauber
- 2-Tanksystem für einfache Befüllung und Entleerung
- einfacher Transport der Maschine durch wendige Bauweise



## Technische Daten

	Rapid 15 BC	Rapid 15 E
<b>Weber Art.-Nr.</b>	<b>890480.010000</b>	<b>890481.010000</b>
<b>Tankkapazität</b>	15 / 16 Liter	15 / 16 Liter
<b>Spannung Volt</b>	24 V	230 V AC 50 Hz
<b>Batterien</b>	24 V / 25 Ah	
<b>Farbe</b>	blau-grau	blau-grau
<b>Gewicht - Leer/inkl. Batterie/Gesamt</b>	40 kg / 62 kg / 78 kg	40 kg / - / 56 kg
<b>Arbeitsbreite Bürste / Saugfuß</b>	385 mm / 450 mm	385 mm / 450 mm
<b>Kabellänge</b>		15 m
<b>Maße</b>	760 x 400 x 550 mm	760 x 400 x 550 mm



# Wirbel C 143 Ergoline

Art. Nr. 890401.000000

Hochleistungs-Einscheibenmaschine für die professionelle Bodenpflege und Grundreinigung. Geringe Motorhöhe für Arbeiten bei niedriger Unterfahrhöhe. Ergonomisch geformter Handgriff aus schlagfestem Kunststoff für ein ermüdungsfreies Arbeiten. Bei der Ergoline Version ist die Stabilität der Deichsel wesentlich verbessert worden. Große Transporträder erleichtern den Transport über Stufen und Kanten. Lange Lebensdauer und perfekte Leistung durch das Planetengetriebe.

**Ergonomischer und schlagfester Kunststoffgriff**

**Optimierte Deichsel**

**Robustes Planetengetriebe**

**Mit robustem Planetengetriebe**

**Große Räder für leichten Transport**



## Technische Daten Wirbel

	L 133	C 143 Ergoline	C 143 L16	143 Plus TS
<b>Weber Art.-Nr.</b>	<b>890400.000000</b>	<b>890401.000000</b>	<b>890403.000000</b>	<b>890405.000000</b>
<b>Leistung Watt</b>	550 W	1.000 W	1.600 W	1.000-1.300 W
<b>Spannung Volt</b>	230 V AC 50 Hz	230 V AC 50 Hz	230 V AC 50 Hz	230 V AC 50 Hz
<b>U/min</b>	190	154	154	154-308
<b>Farbe</b>	blau-grau	blau-grau	blau-grau	blau-grau
<b>Gewicht</b>	22 kg	41 kg	42 kg	43 kg
<b>Arbeitsbreite mm / inch</b>	13 inch	16" - 17"*	16" - 17"*	16" - 17"*
<b>Kabellänge Meter</b>	12 m	15 m	15 m	15 m
<b>Getriebe</b>	Planetengetriebe	Planetengetriebe	Planetengetriebe	Planetengetriebe

\*Bei Verwendung des Dom-Treibtellers (Art.-Nr. 266702.000000) optional erhältlich



# Wirbel

Rucksack-  
sauger  
mit speziell  
konstruiertem  
Tragegestell

## Rucksacksauger Wirbel

# Wirbel W1

Art. Nr. 890700.000000

inkl. Zubehör  
gemäß Abbildung

Mit dem Rucksacksauger Wirbel W1 stellen wir Ihnen die neueste Entwicklung im Bereich von tragbaren Trockensaugern vor! Dieser Rucksacksauger besitzt ein speziell konstruiertes Tragegestell, das eine lange und angenehme Arbeit mit dem Sauger ohne Ermüdung ermöglicht. Der Sauger besteht zudem mit einem großen Tütenvolumen. Schwer zugängliche Bereiche lassen sich so einfach reinigen.

Der Hochleistungsmotor und die Leichtbauweise steigern die Produktivität um bis zu 40 % im Vergleich zu herkömmlichen Kesselsaugern. Die ergonomisch, perfekte Bauweise schont den Rücken.



## Technische Daten Wirbel

	Wirbel W1 Rucksacksauger
Weber Art.-Nr.	890700.000000
Behältervolumen	5 Liter
Spannung Volt	230 V / 800 Watt
Lautstärke	57 dBA
Farbe	blau-grau
Gewicht	4,6 kg
Vacuum	242 mbar
Anschlusskabel	15 m
Maße	760 x 400 x 550 mm





# Wirbel

## Zubehör



**Wirbel C 143 Ergoline**  
Art. Nr. 890401.000000



**Wirbel Rapid 15 BC**  
Art. Nr. 890480.010000



**Wirbel Rapid 15 E**  
Art. Nr. 890481.010000



**Wirbel W1**  
Art. Nr. 890700.000000

### Zubehör: Wirbel

Artikel	Weber Art. Nr.	Maschine			
		C 143 Ergoline	Rapid 15 BC	Rapid E	W1
Shampoobürste PPN 0,5 mm, weiß Ø 355 mm	253042.215000		○	○	
Schrubbürste PPN 0,7 mm, blau Ø 355 mm	253042.225000		●	●	
Schrubbürste PPN 0,9 mm, weiß Ø 355 mm	253042.309000		○	○	
Schrubbürste (Riffelblech) Borstenmix	254042.215100		○	○	
Schrubbürste 5K, Ø 355 mm nur für glatte, nicht strukturierte Böden verwendbar z. B. PVC, Linoleum, polierte Steinböden, etc.	253042.101000		○	○	
Treibteller Ø 355 mm	253042.990000		○	○	
Sauglippe PU vorne	911260.000000		●	●	
Sauglippe PU hinten	911261.000000		●	●	
Gel Batterie 12 V / 25 Ah 1 Satz = 2 Stück	896000.000000		●		
Shampoobürste PPN 0,3 mm Ø 380 mm	250067.213000	○			
Schrubbürste PPN 0,6 mm Ø 380 mm	256702.220000	○			
Polierbürste Union Ø 380 mm	250067.730000	○			
Polierbürste 5K-Mischbeborstung Ø 380 mm	250067.101000	○			
Dom-Treibteller Vollhaftbelag Ø 405 mm	266702.990000	○			
Dom-Treibteller Vollhaftbelag Ø 405 mm High Speed für C 143 TS	260010.990000	○			
Treibteller für Schleifpapier Ø 405 mm	290554.970000	○			
Carborundumschleifstein / K 16	259967.975000	○			
Schleifbürste K120 Nylon-Grit 1,2 mm Ø 380 mm	250067.190000	○			
Kratzbürste Runddraht 2,0 mm Ø 380 mm	220226.830000	○			
Laugentank C 143 Ergoline	890425.000000	○			
Absauggerät komplett inkl. Absaugkranz, Halter und Sauger	890420.000000	○			
Absaugkranz zu 00-257 ohne Halter und Sauger	890421.000001	○			
Staubfilterbeutel für Absauggerät 890420 VPE 10 Stück	895201.000000	○			
Staubfilterbeutel Vlies	895041.000000				●
Saugpinsel mit Drehgelenk	892002.000032				●
Fugendüse Länge 300 mm	892006.300032				●
Wessel Werk Hartbodendüse D 360	892018.360032				○
Wessel Werk Kombidüse RD 295	892032.295032				○
Wessel Werk Turbodüse TK 286	892041.286132				○
Edelstahlrohr Länge 500 mm	891084.500032				●
Teleskoprohr Alu 600 mm bis 1000 mm	892128.000000				●
Saugschlauch komplett (inkl. Muffe+Handrohr)	900100.000000				●
Teppichdüse RD285	892035.285032				○

● ist im Lieferumfang enthalten

○ optional erhältlich

# Fahreimer

Kompakte,  
leichte  
Fahreimer  
für kleine  
Objekte

## Solo 208

Art-Nr. 890508.000000



- 1 Eimer mit 2 Kammern à 8 Liter
- Maße: 46 x 27 x 35 cm
- Mit Tragegriff
- Kleine Standfläche, ideal für Treppenhäuser, kleine Objekte
- 4 Lenkrollen

## Solo 123

Art-Nr. 890501.000000



- 1 Eimer à 23 Liter aus stoßfestem Kunststoff
- Maße: 51 x 42 x 44 cm
- Hochwertige Kunststoffpresse und Ablagekorb
- Fahrgestell und Führungsdeichsel verchromt, inkl. Stoßfangscheiben

## Duo 217 P

Art-Nr. 890507.000100

- 2 Eimer à 17 Liter aus stoßfestem Kunststoff
- Maße: 58 x 43 x 76 cm
- Fahrgestell, Eimer und Presse aus hochwertigem Kunststoff
- Führungsdeichsel schwarz lackiert

## Duo 217

Art-Nr. 890506.000000



Inkl. Drahtkorb  
und Müllsackhalter

- 2 Eimer à 17 Liter aus stoßfestem Kunststoff
- Maße: 76 x 42 x 52 cm
- Fahrgestell und Führungsdeichsel verchromt, inkl. Stoßfangscheiben
- Hochwertige Kunststoffpresse

## Duo 223

Art-Nr. 890502.000000



- 2 Eimer à 23 Liter aus stoßfestem Kunststoff
- Maße: 76 x 42 x 52 cm
- Fahrgestell und Führungsdeichsel, verchromt, inkl. Stoßfangscheiben
- Hochwertige Kunststoffpresse



# Servicewagen

Optimiertes  
Preis-Leistungs-  
Verhältnis

## Clean 1724 P

- Eimer aus stoßfestem Kunststoff
- 2 Eimer à 17 Liter
- 4 Eimer à 8 Liter
- inkl. Müllsackhalter und Nylonsack, Moppablage, Ablagefächer, Mopp- und Warnschildhalter



Mit Müllsack-  
trennung:  
1 x 120 Liter oder 2 x 70 Liter

Hochwertige Kunststoffpresse

Große Räder (gummiert)

Stabiles Fahrgestell aus Kunststoff

Art-Nr. 890515.000000

### Ersatzteile:

Artikel	Beschreibung	Art.-Nr.
Kunststoffpresse Eco	Farbe grau für Solo und Duo	891501.000001
Eimer rot	17 Liter	891506.000001
Eimer blau	17 Liter	891506.000002

## Clean 1722 P

- Eimer aus stoßfestem Kunststoff
- 2 Eimer à 17 Liter
- 2 Eimer à 6 Liter
- inkl. Müllsackhalter und Nylonsack, Moppablage, Ablagefächer, Mopp- und Warnschildhalter



Art-Nr. 890514.000000

### Zubehör



#### Ablagekorb

passend für  
**890506.000000**  
optional erhältlich

Art-Nr. 891506.000004



#### Fußpad Hi-Pro

Ideal gegen Absatzstriche!

Art-Nr. 890519.000000



#### Utensilienbehälter

passend für  
Duo 217P und Duo 223  
optional erhältlich

Art-Nr. 891517.000004



#### Warnschild

Art-Nr. 890511.000000

# Reinigungswagen



Best Quality – Made in Italy

Bestens ausgerüstet mit den robusten und zweckmäßigen VDM Fahreimern und Reinigungswagen. Funktionell hervorragend ausgestattet sind sie der ideale Begleiter bei der Betriebsreinigung.



## Ideatop 6

2 Eimer à 15 Liter  
2 Eimer à 6 Liter

Art.-Nr. 890622.000000



## DuoMop Fahreimer

2 Eimer à 20 Liter  
Maße: 63 x 42 x 46 cm

Art.-Nr. 890626.000000

### Ausstattung für Reinigungswagen Ideatop 6, 13, 16 und MXTOP 301

Halterung für Moppstangen  
Optionale Müllsacktrennung  
Gummierte Räder in stabiler eingegossener Halterung  
Kunststoffpresse



## Ideatop 13

2 Eimer à 15 Liter  
2 Eimer à 6 Liter

Art.-Nr. 890627.000000

### Zubehör:

Optional erhältlich	Art.-Nr.
Eimer 6 Liter- gelb	890625.000000
Müllsacktrennung inklusive Plastikclip	890624.000000
Kunststoffpresse	891501.000001

# Die Leistungs- klasse

Deckel Art.-Nr. 891622.000200  
nicht im Lieferumfang enthalten.

## MXTOP 301

inkl. abschließbaren Schrank  
2 Eimer à 15 Liter  
2 Eimer à 6 Liter

Art.-Nr. 890623.000000



Halterung für Moppstangen

### Ihre Vorteile:

- Halterung für Moppstangen
- Müllsacktrennung optional
- gummierte Räder



Bild zeigt optionales Zubehör

Mit  
abschließ-  
barem  
Schrank!

Alle  
Wagen  
inkl.



### Kunststoffpresse

Art.-Nr. 891501.000001

## Ideatop 16

2 Eimer à 15 Liter  
4 Eimer à 6 Liter



Art.-Nr. 890628.000000

## **Weber Cleaning Parts GmbH**

Münsterer Straße 8

65618 Selters

T +49 (0) 6483 80469 - 125

F +49 (0) 6483-80469 - 142